

**UCHWAŁA NR XLVI/280/17
RADY MIEJSKIEJ W SULĘCINIE**

z dnia 29 grudnia 2017 r.

**w sprawie przyjęcia Gminnego Programu Profilaktyki i Rozwiązywania Problemów Alkoholowych na
2018 rok**

Na podstawie art. 18 ust. 2 pkt 15 ustawy z dnia 8 marca 1990 r. o samorządzie gminnym (t.j. Dz. U. z 2017 r., poz. 1875) oraz art. 4¹ ust. 1, 2 i 5 ustawy z dnia 26 października 1982 r. o wychowaniu w trzeźwości i przeciwdziałaniu alkoholizmowi (tekst jednolity: Dz.U. z 2016 r., poz. 487 z późn. zm.) uchwała się, co następuje:

§ 1. Przyjmuje się Gminny Program Profilaktyki i Rozwiązywania Problemów Alkoholowych na 2018 rok w kształcie określonym w załączniku do uchwały. Program obejmuje wykaz zadań przyjętych do realizacji, a także zasady wynagradzania członków Gminnej Komisji Rozwiązywania Problemów Alkoholowych w Sulęcinnie.

§ 2. Wykonanie uchwały powierza się Burmistrzowi Sulęcina.

§ 3. Uchwała wchodzi w życie z dniem 01 stycznia 2018 roku.

Wiceprzewodniczący Rady
Miejskiej

Piotr Jacykowski

Załącznik do uchwały Nr XLVI/280/17

Rady Miejskiej w Sulęcinie

z dnia 29 grudnia 2017 r.

Gminny Program Profilaktyki i Rozwiązywania Problemów Alkoholowych na 2018 rok



Sulęcinek

WSTĘP

Zgodnie z art. 4¹ust. 1 ustawy z dnia 26 października 1982 r. o wychowaniu w trzeźwości i przeciwdziałaniu alkoholizmowi (tekst jednolity: Dz.U. z 2016 r., poz. 487 z późn. zm.) realizacja działań związanych z profilaktyką i rozwiązywaniem problemów alkoholowych należy do zadań własnych gminy. Ustawa zobowiązuje samorządy do podejmowania działań zmierzających do ograniczania spożycia napojów alkoholowych oraz zmiany struktury ich spożywania, inicjowania i wspierania przedsięwzięć mających na celu zmianę obyczajów w zakresie sposobu spożywania tych napojów, działania na rzecz trzeźwości w miejscu pracy, przeciwdziałania powstawaniu i usuwania następstw nadużywania alkoholu.

Gminny Program Profilaktyki i Rozwiązywania Problemów Alkoholowych na 2018 rok przygotowany został w oparciu o krajowy program profilaktyki i rozwiązywania problemów alkoholowych, zawarty w Narodowym Programie Zdrowia. Założenia Gminnego Programu Profilaktyki i Rozwiązywania Problemów Alkoholowych wpisują się także w cele Strategii Rozwoju Województwa Lubuskiego 2020, gdzie jednym z celów strategicznych jest „zapewnienie spójności regionu w wymiarze społecznym i terytorialnym”, a osiągnięcie tego celu będzie możliwe poprzez realizację następujących między innymi celów operacyjnych: „zwiększenie dostępu do usług medycznych i profilaktyka zdrowotna promocja” oraz „włączenie zawodowe i społeczne”.

Gminny Program Profilaktyki i Rozwiązywania Problemów Alkoholowych na 2018 rok jest również spójny z celami Strategii Polityki Społecznej Województwa Lubuskiego na lata 2014 – 2020, która wyznacza między innymi dwa cele główne: „wyrównywanie szans rozwojowych dzieci i młodzieży” realizowany w szczególności poprzez cele strategiczne: „wspieranie rodziny w wypełnianiu jej funkcji, w tym szczególnie opiekuńczo-wychowawczej oraz zapewnianie dzieciom i młodzieży z rodzin ubogich pomocy socjalnej”; „zapewnianie dzieciom i młodzieży niepełnosprawnej dostępu do edukacji i rehabilitacji”; „promocję zdrowia”. Drugi cel główny to: „zapobieganie wykluczeniu społecznemu osób i rodzin oraz ich integracja ze społeczeństwem”, realizowany poprzez cele strategiczne, między innymi takimi jak: „profilaktyka i rozwiązywanie problemów uzależnień”; „przeciwdziałanie wykluczeniu społecznemu osób i rodzin z grup szczególnego ryzyka oraz ich integracja ze społeczeństwem”.

Gminny Program Profilaktyki i Rozwiązywania Problemów Alkoholowych na 2018 rok stanowi część strategii rozwiązywania problemów społecznych i jest dokumentem wyznaczającym cele oraz sposoby rozwiązywania problemów alkoholowych oraz związanych z tą sferą życia problemów rodzinnych i społecznych na terenie Gminy Sulęcín. Realizacja powyższych zadań w ramach Programu jest spójna z następującymi dokumentami na poziomie gminy:

- Strategia Rozwiązywania Problemów Społecznych w Gminie Sulęcín na lata 2017- 2025
- Gminny Program Przeciwdziałania Przemocy w Rodzinie i Ochrony Ofiar Przemocy w Rodzinie na lata 2016– 2020
- Gminny Program Przeciwdziałania Narkomanii na lata 2017 – 2022.

Adresatami programu są mieszkańcy miasta i gminy Sulęcín, w tym m. in. osoby uzależnione, zagrożone wykluczeniem społecznym wraz ze swoimi rodzinami, jednostki zajmujące się pracą z rodzinami dysfunkcyjnymi, w których występują problemy związane z uzależnieniami, placówki oświatowe, instytucje kultury, pomocy społecznej, organizacje pozarządowe oraz wszyscy, którym zależy na promowaniu zdrowego stylu życia, wolnego od uzależnień oraz na szerzeniu idei trzeźwości w środowisku lokalnym, ze szczególnym uwzględnieniem dzieci i młodzieży.

I. DIAGNOZA PROBLEMU ALKOHOLEWEGO

Z najnowszego badania „*Modele picia napojów alkoholowych w Polsce*” przeprowadzonego przez Centrum Badania Opinii Społecznej na zlecenie Związku Pracodawców Przemysłu Piwowarskiego – Browary Polskie w lutym 2017 r. na ogólnopolskiej próbie kwotowej 1309 osób powyżej 18 r.ż. pijących alkohol wynika, że napojem alkoholowym, po który Polacy sięgają najczęściej, jest piwo. Do picia piwa przynajmniej raz w miesiącu przyznaje się trzech na czterech dorosłych Polaków (73%). Ponadto blisko co drugi (48%) badany kilka razy w miesiącu pije wódkę, niemal tyle samo (46%) – wino. Alkohol jest bardziej preferowany przez mężczyzn, aniżeli przez kobiety. Panie wypijają w przybliżeniu 60% tego co panowie, niezależnie od rodzaju trunku. Wódka wybierana jest najczęściej do celebrowania wydarzeń towarzyskich (66,4 proc.), wino zwykle pojawia się na stole podczas spotkań w rodzinnym gronie (49,4%), zaś piwo smakuje równie dobrze spożywane z przyjaciółmi, jak i w pojedynkę (po 39%). Czynniki takie, jak: perspektywa dni wolnych od pracy i atmosfera relaksu zachęcająca do spotkań towarzyskich sprawiają, że weekend obfituje w okazje do konsumpcji alkoholu. Wyniki badania wskazują, że w porównaniu ze zwykłym dniem tygodnia, spożycie mocnych alkoholi w weekend rośnie trzy-czterokrotnie, zaś piwa czy wina – niespełna dwukrotnie.

Badanie pokazało, że intencje, z jakimi Polacy podnoszą do ust kieliszek wódki są zupełnie inne od powodów, dla których napełniają szklankę piwem. Konsumenci sięgają po piwo przede wszystkim ze względu na jego walory smakowe (18,4%) oraz z uwagi na to, że dobrze gasi pragnienie (15,3%). Wódka jest natomiast trunkiem bardziej towarzyskim. W opinii badanych najlepiej sprawdza się w sytuacjach spotkań towarzyskich – pomaga stworzyć odpowiedni nastrój (19,4%) i pasuje do celebrowania specjalnych okazji, takich jak urodziny czy awans (18,2%). W porównaniu z wódką piwo jest trunkiem zdecydowanie bardziej „kameralnym” w swoim charakterze. Napój ten towarzyszy z reguły spotkaniom w niedużym gronie znajomych bądź odpoczynkowi w domowym zaciszu, czyli sytuacjom, które pozwalają na smakowanie i degustowanie konsumowanych w ich trakcie trunków¹.

Powyższe dane znajdują potwierdzenie w wynikach Europejskiego Ankietowego Badania Zdrowia (EHIS) 2014 r. „*Zdrowie i zachowanie zdrowotne mieszkańców Polski*” przeprowadzonego przez Główny Urząd Statystyczny. Powszechność używania alkoholu dotyczy również młodzieży w wieku gimnazjalnym i ponadgimnazjalnym. Wskazują na to wyniki badań *ESPAD 2015*. Wg cytowanego badania napoje alkoholowe są najbardziej rozpowszechnioną substancją psychoaktywną wśród młodzieży szkolnej. Raz w ciągu całego swojego życia używało alkoholu 83,8% gimnazjalistów klas trzecich – tzw. grupa młodsza i 95,8% uczniów drugich klas ponadgimnazjalnych – tzw. grupa starsza.

W czasie ostatnich 12 miesięcy przed badaniem piło jakiegokolwiek napoje alkoholowe 71,7% młodszych uczniów i 92,7% uczniów starszych.

Używanie napojów alkoholowych jest na tyle rozpowszechnione, że w czasie ostatnich 30 dni przed badaniem przyznało się do tego 48,6% piętnasto-szesnastolatków i 82,3% siedemnasto-, osiemnastolatków. Najbardziej popularnym napojem alkoholowym wśród badanej młodzieży jest piwo, a najmniej – wino. Wysoki odsetek badanych deklaruje przekraczanie progu

¹ <http://wmeritum.pl/wolimy-pic-piwo-upijamy-sie-wodka-cbos-zbadal-preferencje-alkoholowe-polakow/182126>

nietrzeźwości. W czasie ostatnich 30 dni przed badaniem, przynajmniej raz upiło się 12,5% uczniów z młodszej grupy i 19,7% ze starszej grupy wiekowej. W czasie całego życia ani razu nie upiło się tylko 63,1% uczniów młodszych i 35,6% uczniów starszych. Stanu silnego upojenia alkoholem doświadczyła, chociaż raz w życiu, ponad jedna trzecia piętnasto- szesnastolatków (36,9%) i prawie dwie trzecia uczniów ze starszej grupy (64,4%). W czasie ostatnich 30 dni w stanie silnego upicia się było 12,5% uczniów trzecich klas gimnazjów i 19,7% uczniów drugich klas szkół ponadgimnazjalnych.

Porównanie częstości wyborów pozytywnych i negatywnych konsekwencji używania alkoholu wskazuje wyraźnie na większą popularność tych pierwszych. Innymi słowy młodzież zdaje się oczekiwać po alkoholu więcej dobrego niż złego. W zakresie następstw negatywnych młodzież najczęściej wymieniała kac, obawę, że zrobi się coś, czego będzie się potem żałowało, szkody zdrowotne oraz złe samopoczucie (mdłości). Wśród konsekwencji pozytywnych najczęściej uczniów wymieniło poczucie odprężenia, świetną zabawę, towarzyskość i zapomnienie o swoich problemach.

Zjawisko używania alkoholu w województwie lubuskim obrazują dane samorządów gminnych i powiatowych oraz instytucji powołanych do przeciwdziałania problemom alkoholowym.

Jednym ze wskaźników dostępności alkoholu w badanych gminach jest ilość punktów sprzedaży napojów alkoholowych. Według danych PARPA wynika, że w porównaniu do 2015 roku w 2016 roku ich liczba zmalała o 104 punkty sprzedaży. Należy zauważyć, że największy spadek liczby tych punktów zauważalny jest w: mieście Gorzów Wlkp. (o 148), powiecie nowosolskim (o 18) oraz międzyrzeckim (o 14). Przeciwnie zjawisko, tj. wzrost liczby punktów zanotowano natomiast w powiatach: zielonogórskim (o 53), krośnieńskim (o 18) oraz świebodzińskim (o 16).

Liczba punktów sprzedaży napojów alkoholowych w województwie lubuskim

Lp.	Powiaty oraz miasta na prawach powiatu	Liczba punktów sprzedaży	
		2015	2016
1	Gorzów Wielkopolski – powiat grodzki	353	205
2	Zielona Góra – powiat grodzki	421	427
3	Gorzowski	275	262
4	Krośnieński	277	295
5	Międzyrzecki	270	256
6	Nowosolski	311	293
7	Słubicki	306	311
8	Strzelecko-Drezdenecki	209	206
9	Sulęciński	181	187
10	Świebodziński	227	243
11	Wschowski	158	157
12	Zielonogórski	275	328
13	Żagański	289	285
14	Żarski	390	383
	Razem	3942	3838

Źródło: PARPA

Gminne komisje rozwiązywania problemów alkoholowych w ramach swojej działalności przeprowadziły w 2015 roku rozmowy z 3335 członkami rodzin osób z problemem alkoholowym, a w 2016 roku z 3298.

W stosunku do 1402 osób uzależnionych od alkoholu, komisje te w 2015 roku podjęły również czynności zmierzające do orzeczenia o zastosowaniu obowiązku poddania się leczeniu w placówce leczenia uzależnienia od alkoholu. Natomiast w 2016 roku zwiększyła się ponad trzykrotnie liczba osób uzależnionych od alkoholu, wobec których komisje dokonały takiej czynności - 4569 osób. W trakcie spotkań komisji przeprowadzono także rozmowy interwencyjno-motywujące w związku z nadużywaniem alkoholu. W 2015 roku takich rozmów przeprowadzono z 3416 osobami, a w 2016 roku z 3997 osobami (17% więcej). Wobec 615 osób uzależnionych w 2015 roku oraz wobec 607 osób w 2016 roku komisje wystąpiły z wnioskami o zobowiązanie do podjęcia leczenia odwykowego.

Na terenie województwa lubuskiego udzielana jest pomoc osobom uzależnionym oraz ich rodzinom w ramach działających w poszczególnych gminach punktów konsultacyjno-informacyjnych. Takich punktów w 2015 roku działało 90, a w 2016 roku o 3 mniej. Najwięcej punktów działało w powiatach: zielonogórskim, żagańskim, żarskim, nowosolskim i międzyrzeckim.

Liczba punktów konsultacyjno-informacyjnych w województwie lubuskim

Lp.	Powiaty oraz miasta na prawach powiatu	Liczba punktów konsultacyjno-informacyjnych	
		2015	2016
1	Gorzów Wielkopolski – powiat grodzki	1	3
2	Zielona Góra – powiat grodzki	1	1
3	Gorzowski	5	3
4	Krośnieński	6	6
5	Międzyrzecki	8	8
6	Nowosolski	9	7
7	Słubicki	5	5
8	Strzelecko-Drezdenecki	4	5
9	Sulęciński	8	6
10	Świebodziński	6	9
11	Wschowski	5	5
12	Zielonogórski	13	11
13	Żagański	9	9
14	Żarski	10	9
	Razem	90	87

Zródło: PARPA

Najczęściej w punktach tych dokonywano rozpoznania problemu zgłaszanego przez klienta oraz motywowano osoby uzależnione i członków ich rodzin do podjęcia psychoterapii w placówkach leczenia uzależnienia od alkoholu oraz kierowano do specjalistycznego leczenia.

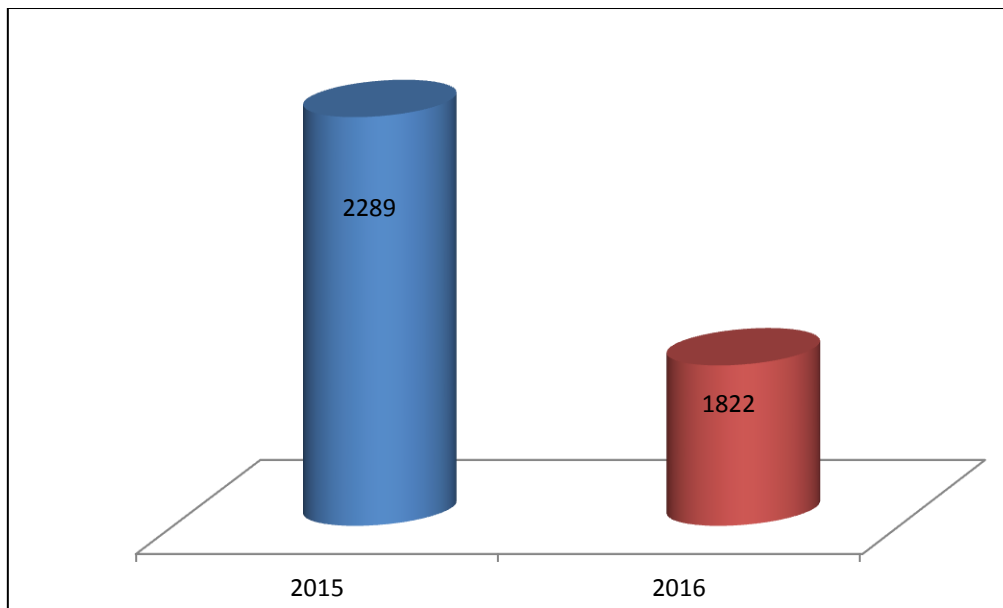
Spożywanie alkoholu jest częstą przyczyną popełniania różnego rodzaju przestępstw np. bójek, zabójstw. Osoba pod wpływem alkoholu często jest agresywna i natarczywa nie tylko wobec osób obcych, ale również wobec najbliższych członków rodziny.

Najwięcej osób nietrzeźwych (spośród liczby osób podejrzanych ogółem) w latach 2015-2016 podejrzanych było za przestępstwa:

- uszkodzenie mienia (35,3% w 2015 roku i 39,3% w 2016 roku);
- uszczerbek na zdrowiu (28,4% w 2015 roku i 34,6% w 2016 roku);
- udział w bójce lub pobiciu (27,9% w 2015 roku i 23% w 2016 roku);
- kradzież rozbójnicza, wymuszenie rozbójnicze (24,7% w 2015 roku i 24% w 2016 roku).

W 2015 roku w województwie lubuskim stwierdzono ogółem 2 289 przestępstw prowadzenia pojazdu w stanie nietrzeźwości, natomiast w 2016 roku tych przestępstw było 1 822 czyli o 467 mniej, co stanowi spadek o 20%.

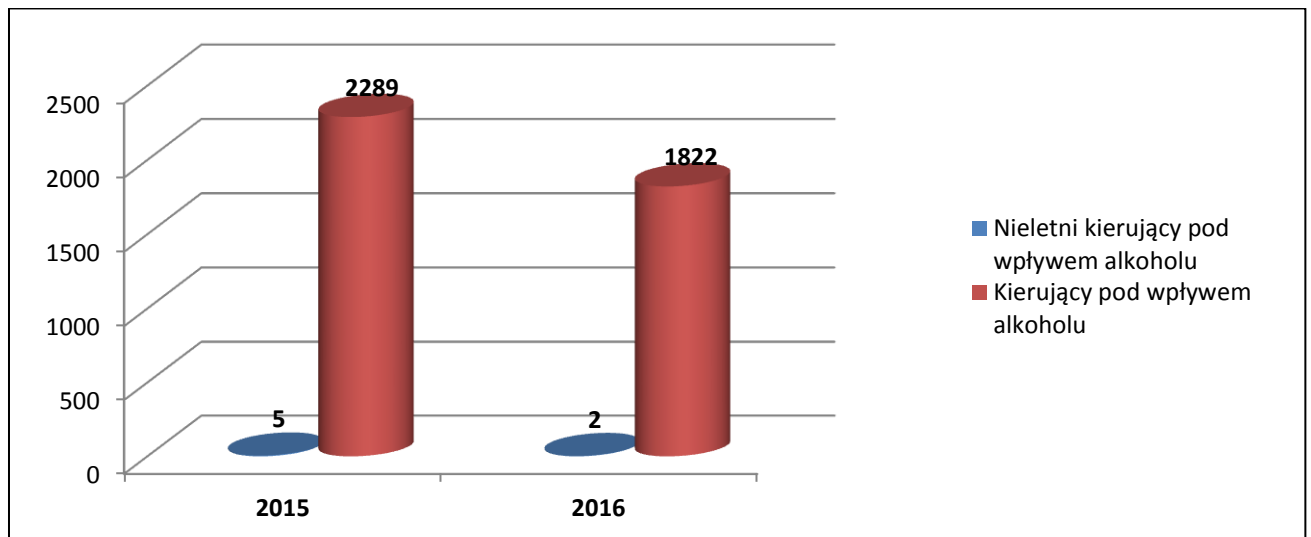
Liczba ujawnionych kierujących pod wpływem alkoholu w województwie lubuskim



Źródło: Dane Komendy Wojewódzkiej Policji w Gorzowie Wlkp.

W 2016 roku 2 osoby, które prowadziły pojazd pod wpływem alkoholu to osoby nieletnie, co stanowi 0,11 % nieletnich do ogółu podejrzanych. W 2015 roku takich przypadków zanotowano więcej - 5 nieletnich, czyli 0,22 % ogółu podejrzanych.

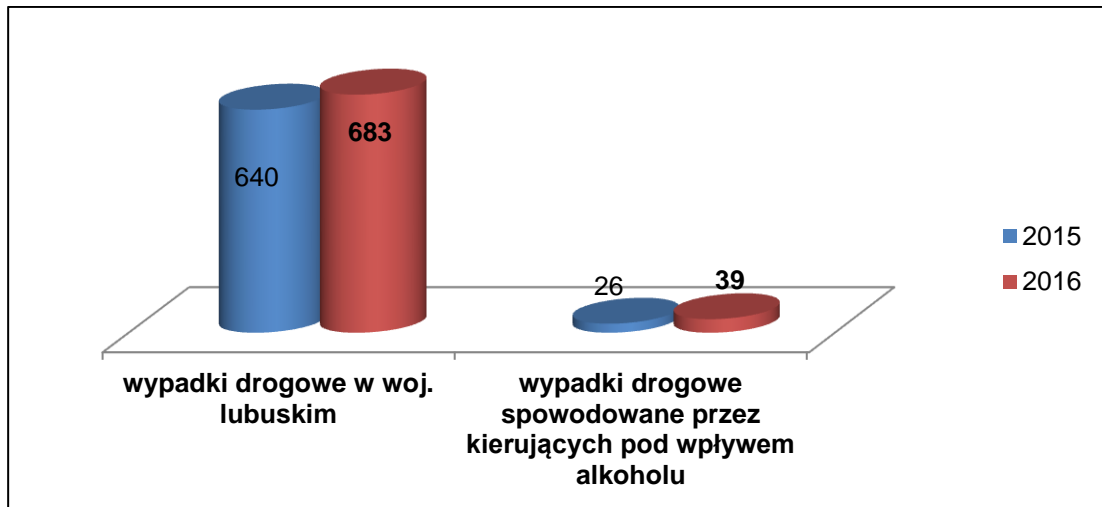
Liczba ujawnionych nieletnich kierujących pod wpływem alkoholu w województwie lubuskim



Źródło: Dane Komendy Wojewódzkiej Policji w Gorzowie Wlkp.

Kierujący pod wpływem alkoholu w 2016 roku w województwie lubuskim spowodowali 39 wypadków drogowych, co stanowi wzrost o 50 % w stosunku do 2015 roku.

Liczba wypadków oraz liczba wypadków pod wpływem alkoholu w województwie lubuskim

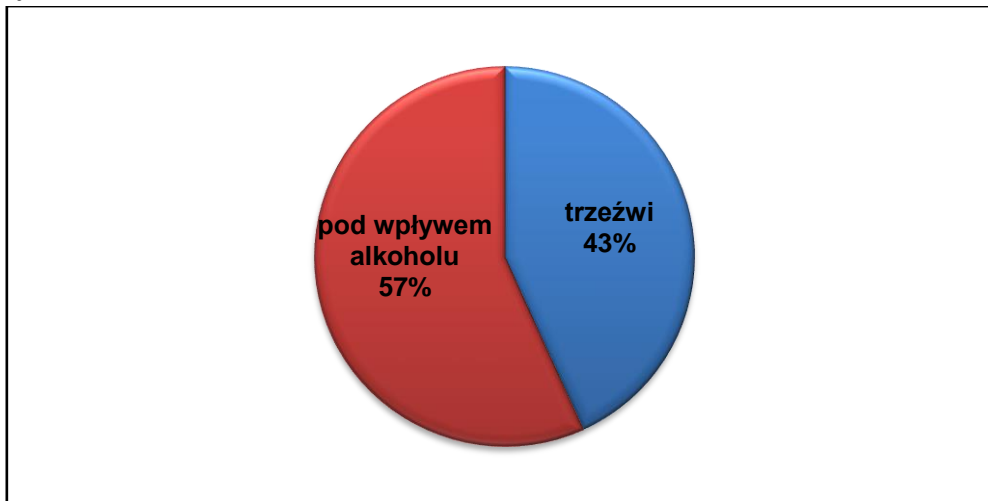


Źródło: Dane Komendy Wojewódzkiej Policji w Gorzowie Wlkp.

W 2016 roku Policja lubuska zanotowała 2 175 osób, wobec których istnieje podejrzenie, że stosują przemoc w rodzinie, co stanowi spadek w stosunku do roku ubiegłego o 10,6%.

W większości, bo w przypadku 1 235 osób (57%), podejrzanych o stosowanie przemocy w rodzinie, domniemani sprawcy byli pod wpływem alkoholu. Jednak w porównaniu z rokiem ubiegłym, udział sprawców działających pod wpływem alkoholu w ich ogólnej liczbie spadł o 2%.

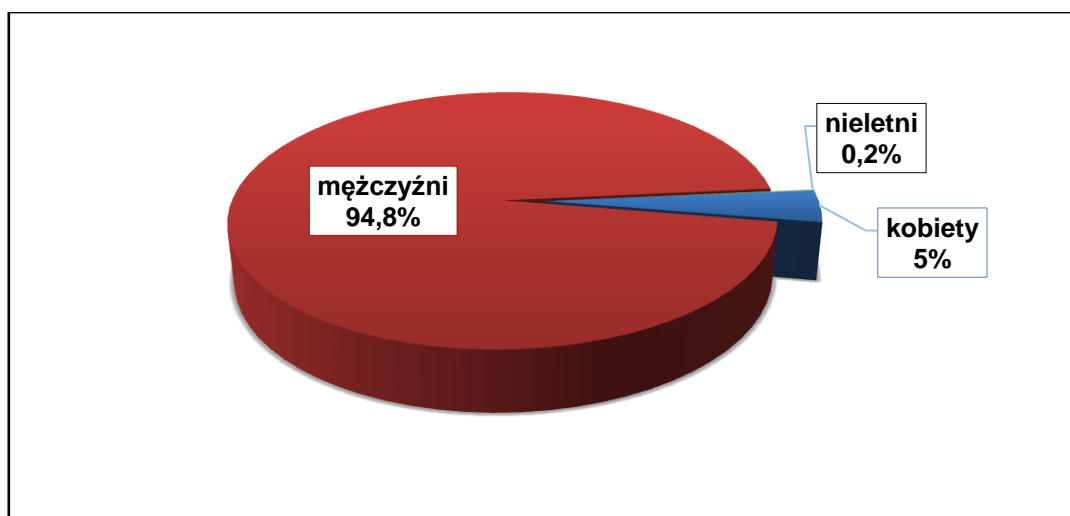
Stan trzeźwości osób w 2016 roku, wobec których istnieje podejrzenie stosowania przemocy w rodzinie



Źródło: Dane Komendy Wojewódzkiej Policji w Gorzowie Wlkp.

Spośród nietrzeźwych sprawców przemocy w 2016 roku największy odsetek stanowili mężczyźni - 94% (1170), a 5% (62) - kobiety. W grupie nieletnich, 3 sprawców znajdowało się pod wpływem alkoholu.

Nietrzeźwi sprawcy przemocy w 2016 roku



Źródło: Dane Komendy Wojewódzkiej Policji w Gorzowie Wlkp.

W 2016 roku liczba osób zatrzymanych w celu wytrzeźwienia w jednostkach Policji wyniosła 3.604, co w stosunku do roku poprzedniego stanowi wzrost o 3,5%. Większość zatrzymanych, zarówno w 2015 roku jak i w 2016 roku, stanowili mężczyźni – (ok. 92%), natomiast 8% wśród zatrzymanych, to kobiety. W 2015 roku w grupie zatrzymanych znalazły się 2 osoby.

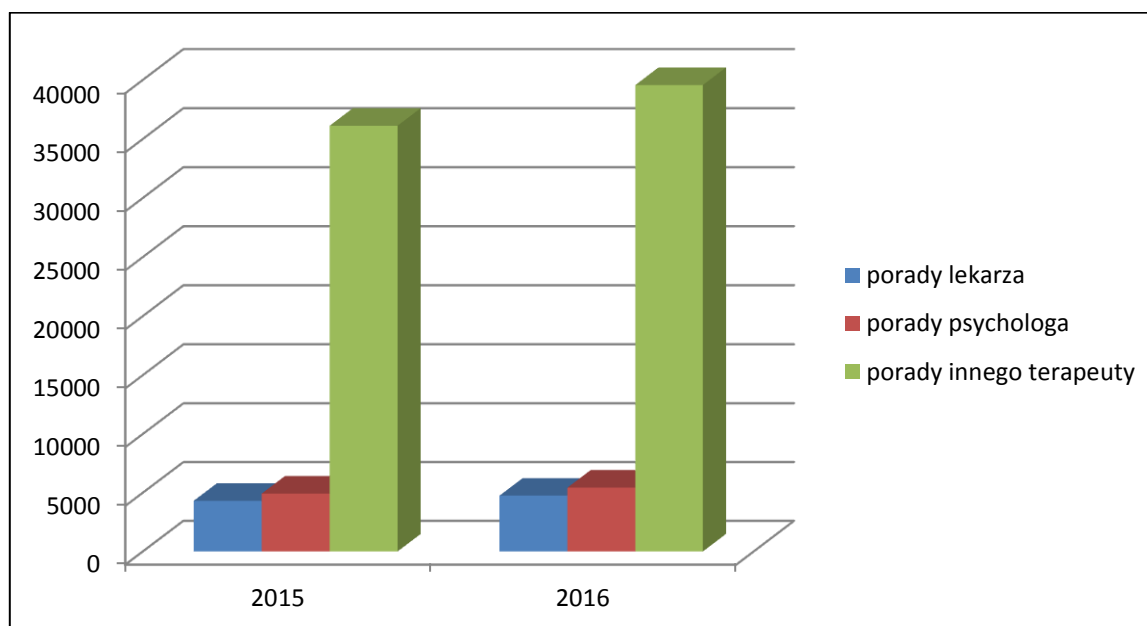
Liczba osób zatrzymanych w celu wytrzeźwienia w jednostkach Policji

ROK	OGÓŁEM	DOROŚLI			NIELETNI		
		Razem	Mężczyźni	Kobiety	Razem	Mężczyźni	Kobiety
2015	3481	3479	3183	296	2	2	0
2016	3604	3604	3320	284	0	0	0
OGÓŁEM	7085	7083	6503	580	2	2	0

Źródło: Dane Komendy Wojewódzkiej Policji w Gorzowie Wlkp.

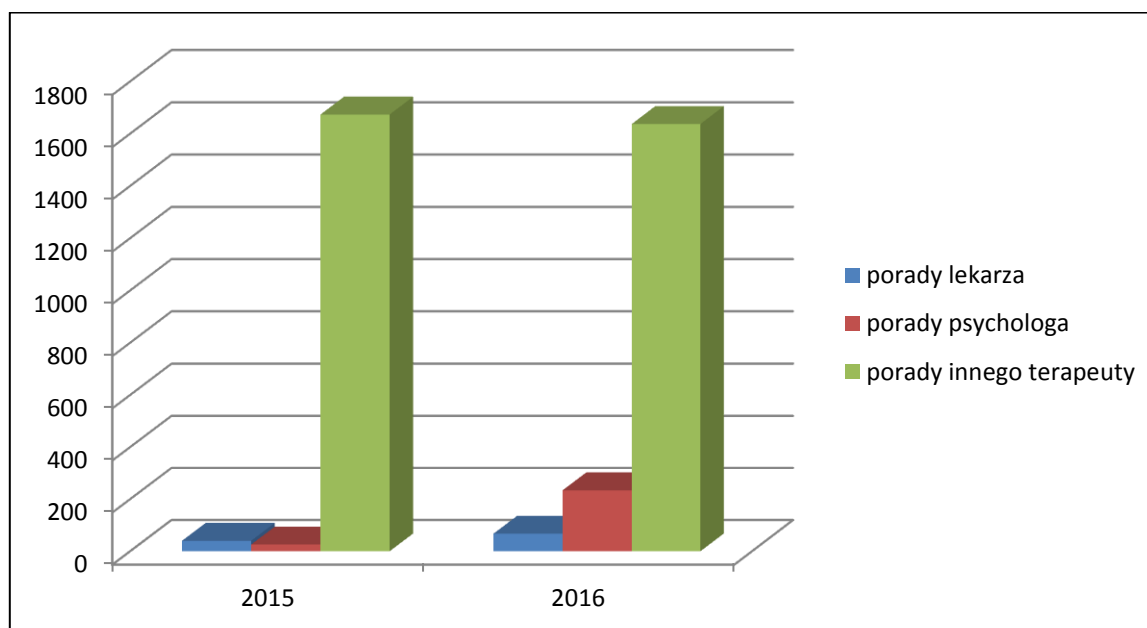
Świadczenia zdrowotne w poradniach terapii uzależnienia i współuzależnienia od alkoholu oraz poradniach terapii uzależnień od alkoholu dla dzieci i młodzieży udzielane są przez lekarza, psychologa, a także specjalistę terapii uzależnień, psychoterapeutę, instruktora terapii uzależnień.

Liczba udzielonych porad w poradniach terapii uzależnienia od alkoholu i współuzależnienia



Źródło: Dane Lubuskiego Urzędu Wojewódzkiego w Gorzowie Wlkp.

Liczba udzielonych porad w poradniach terapii uzależnień od alkoholu dla dzieci i młodzieży



Źródło: Dane Lubuskiego Urzędu Wojewódzkiego w Gorzowie Wlkp.

Ponadto w ww. poradniach można skorzystać z psychoterapii indywidualnej, jak również psychoterapii grupowej. Innymi świadczeniami oferowanymi tym osobom są: interwencje pracownika socjalnego, wizyty w środowisku chorego, skierowanie do stacjonarnych placówek psychiatrycznych i odwykowych oraz porady telefoniczne.

Rynek napojów alkoholowych na terenie Gminy Sulęcín:

Łączny limit punktów sprzedaży napojów alkoholowych uchwalony przez radę gminy (limit sklepów + limit lokali gastronomicznych): stan na 31.12.2016 r.	95		
Uchwalony przez gminę limit punktów sprzedaży napojów alkoholowych przeznaczonych do spożycia poza miejscem sprzedaży (sklepy):	60		
Uchwalony przez gminę limit punktów sprzedaży napojów alkoholowych przeznaczonych do spożycia w miejscu sprzedaży (lokale gastronomiczne):	35		
Liczba punktów sprzedaży napojów alkoholowych w gminie (stan na 31.12.2016 r.)			
Liczba punktów sprzedaży napojów alkoholowych przeznaczonych do spożycia poza miejscem sprzedaży (sklepy):	52		
Liczba punktów sprzedaży napojów alkoholowych przeznaczonych do spożycia w miejscu sprzedaży (lokale gastronomiczne):	23		
Liczba punktów sprzedaży napojów alkoholowych o zawartości alkoholu powyżej 18% w gminie (stan na 31.12.2016 r.)			
Liczba punktów sprzedaży napojów alkoholowych o zawartości alkoholu powyżej 18% przeznaczonych do spożycia poza miejscem sprzedaży (sklepy):	30		
Liczba punktów sprzedaży napojów alkoholowych o zawartości alkoholu powyżej 18% przeznaczonych do spożycia w miejscu sprzedaży (lokale gastronomiczne):	11		
Liczba zezwoleń uprawniających do sprzedaży napojów alkoholowych, ważnych w 2016 r. (stan na 31.12.2016 r.)			
Liczba zezwoleń na sprzedaż napojów alkoholowych przeznaczonych do spożycia poza miejscem sprzedaży (sklepy):	108		
Liczba zezwoleń na sprzedaż napojów alkoholowych przeznaczonych do spożycia w miejscu sprzedaży (lokale gastronomiczne):	38		
Wartość alkoholu sprzedanego na terenie gminy Sulęcín w 2016 roku			
do 4,5% (oraz piwa)	od 4,5 do 18% (z wyjątkiem piwa)	pow. 18%	Razem
4 378 050,14 zł	806 471,04 zł	4 237 519,59 zł	9 422 040,77 zł

Pomoc terapeutyczna i rehabilitacyjna w Gminie Sulęcín:

Liczba członków rodzin osób z problemem alkoholowym, z którymi gminna komisja rozwiązywania problemów alkoholowych przeprowadziła rozmowy w 2016 roku:	21
Liczba osób, w stosunku, do których gminna komisja rozwiązywania problemów alkoholowych podjęła czynności zmierzające do orzeczenia o zastosowaniu wobec osoby uzależnionej od alkoholu obowiązku poddania się leczeniu w placówce leczenia uzależnienia od alkoholu w 2016 roku:	3
Liczba osób, z którymi gminna komisja rozwiązywania problemów alkoholowych przeprowadziła rozmowy interwencyjno – motywujące w związku z nadużywaniem alkoholu w 2016 r.:	23

Liczba osób, wobec których gminna komisja rozwiązywania problemów alkoholowych wystąpiła w 2016 roku do sądu z wnioskiem o zobowiązanie do podjęcia leczenia odwykowego:	1
--	---

Liczba rodzin, którym w 2016 r. udzielono pomocy w ramach grup roboczych, w skład których wchodziłi członkowie gminnej komisji rozwiązywania problemów alkoholowych	41
---	----

Liczba osób dotkniętych przemocą w rodzinie, z którymi kontaktowali się członkowie gminnej komisji rozwiązywania problemów alkoholowych w 2016 roku.	
1. Osoby doznające przemocy w rodzinie:	58
2. Osoby stosujące przemoc w rodzinie:	60

Liczba osób oraz udzielonych im porad w punktach konsultacyjnych w 2016 roku:		
	Liczba osób	Liczba porad
1. Osobom z problemem alkoholowym:	63	87
2. Dorosłym członkom rodziny osoby z problemem alkoholowym:	24	36
3. Osobom doznającym przemocy w rodzinie:	30	30
4. Osobom stosującym przemoc w rodzinie:	10	11

II. CELE I ZADANIA W ZAKRESIE PRZECIWDZIAŁANIA I ROZWIĄZYWANIA PROBLEMÓW ALKOHOLOWYCH

Zadania wynikające z ustawy o wychowaniu w trzeźwości i przeciwdziałaniu alkoholizmowi samorząd gminy realizuje na podstawie gminnego programu profilaktyki i rozwiązywania problemów alkoholowych poprzez:

- 1 - zwiększenie dostępności pomocy terapeutycznej i rehabilitacyjnej dla osób uzależnionych od alkoholu,
- 2 - udzielanie rodzinom, w których występuje problem alkoholowy, pomocy psychospołecznej i prawnej, a w szczególności ochrony przed przemocą w rodzinie,
- 3 - prowadzenie profilaktycznej działalności informacyjnej i edukacyjnej w zakresie rozwiązywania problemów alkoholowych, w szczególności dla dzieci i młodzieży,
- 4 - wspomaganie działalności instytucji, stowarzyszeń i osób fizycznych służącej rozwiązywaniu problemów alkoholowych,
- 5 - edukację publiczną w zakresie problematyki alkoholowej.

CEL 1:

ZWIĘKSZENIE DOSTĘPNOŚCI POMOCY TERAPEUTYCZNEJ I REHABILITACYJNEJ DLA OSÓB UZALEŻNIONYCH OD ALKOHOLU

Zadanie: Ograniczenie szkód zdrowotnych wynikających z nadmiernego spożywania alkoholu.

Sposób realizacji:

- 1.1 Prowadzenie rozmów motywacyjnych z osobami nadużywającymi alkohol.
- 1.2 Kierowanie osób uzależnionych od alkoholu na badania specjalistyczne wykonywane przez biegłego psychiatrę i psychologa w celu ustalenia stopnia uzależnienia od alkoholu.
- 1.3 Wnioskowanie do sądu o zastosowanie przymusowego leczenia odwykowego.
- 1.4 Zapewnienie dostępności do psychoterapii indywidualnej i grupowej.
- 1.5 Zapewnienie dostępności do leczenia w systemie lecznictwa stacjonarnego.
- 1.6 Prowadzenie Punktu Konsultacyjnego do Spraw Uzależnień i Przemocy

CEL 2:

UDZIELANIE RODZINOM, W KTÓRYCH WYSTĘPUJE PROBLEM ALKOHOLOWY, POMOCY PSYCHOSPOŁECZNEJ I PRAWNEJ, A W SZCZEGÓLNOŚCI OCHRONY PRZED PRZEMOCĄ W RODZINIE

Zadanie: Pomoc terapeutyczna dla dorosłych członków rodziny z problemem alkoholowym oraz ich dzieci. Ograniczanie zaburzeń życia rodzinnego, w tym szkód zdrowotnych i rozwojowych dzieci z rodzin z problemem alkoholowym.

Sposób realizacji:

- 2.1 Kierowanie osób współuzależnionych do Punktu Konsultacyjnego do Spraw Uzależnień i Przemocy.
- 2.2 Zapewnienie pomocy psychologicznej i psychoterapii dla osób z syndromem Dorosłych Dzieci Alkoholików.
- 2.3 Prowadzenie i finansowanie bieżącej działalności świetlic środowiskowych.
- 2.4 Zapewnienie i finansowanie różnych form wypoczynku np.: kolonii, obozów, wycieczek szkolnych, w szczególności dzieciom z rodzin, w których występują uzależnienia i przemoc.
- 2.5 Utrzymanie biura i obsługi GKRPA.
- 2.6 Organizacja posiedzeń Gminnej Komisji Rozwiązywania Problemów Alkoholowych oraz prac w Zespołach.

CEL 3:

PROWADZENIE PROFILAKTYCZNEJ DZIAŁALNOŚCI INFORMACYJNEJ I EDUKACYJNEJ W ZAKRESIE ROZWIĄZYWANIA PROBLEMÓW ALKOHOLOWYCH, W SZCZEGÓLNOŚCI DLA DZIECI I MŁODZIEŻY

3.1 Zadanie: Działania profilaktyczne podejmowane wobec dzieci i młodzieży.

Sposób realizacji:

- 3.1.1 Prowadzenie i finansowanie na terenie szkół i placówek opiekuńczo – wychowawczych, programów profilaktycznych dla dzieci i młodzieży.
- 3.1.2 Organizacja i finansowanie dla młodzieży szkolnej i uczestników świetlic środowiskowych, imprez sportowych promujących zdrowy styl życia.
- 3.1.3 Realizacja środowiskowych programów profilaktycznych we współpracy ze stowarzyszeniami.
- 3.1.4 Organizowanie w szkołach konkursów wiedzy o uzależnieniach.
- 3.1.5 Prowadzenie wśród dzieci i młodzieży profilaktycznej działalności edukacyjno-informacyjnej w ramach pracy świetlic środowiskowych, a także podczas wypoczynku letniego i zimowego.
- 3.1.6 Wspieranie programów i przedsięwzięć profilaktycznych opracowywanych i realizowanych przez młodzież, skierowanych do grup rówieśniczych.

3.2 Zadanie: Podejmowanie działań o charakterze edukacyjnym wobec dorosłych.

Sposób realizacji:

- 3.2.1 Organizowanie spotkań dla rodziców ze specjalistami uzależnień, wspieranie ich w trudnościach wychowawczych.
- 3.2.2 Organizowanie i dofinansowanie szkoleń, kursów specjalistycznych w zakresie pracy profilaktycznej z dziećmi, młodzieżą oraz rozwijanie umiejętności i prowadzenia zajęć profilaktycznych organizowanych dla nauczycieli, pedagogów, psychologów, wychowawców świetlic środowiskowych.
- 3.2.3 Realizacja programów profilaktycznych dla rodziców i aktywna współpraca z nimi w tym obszarze.
- 3.2.4 Realizacja szkoleń profilaktycznych dla kandydatów na kierowców w szkołach nauki jazdy.
- 3.2.5 Wspomaganie Komendy Powiatowej Policji w realizacji programów prewencyjnych, w szczególności skierowanych do kierowców.
- 3.2.6 Udział w ogólnopolskich kampaniach profilaktycznych.
- 3.2.7 Prowadzenie lokalnych kampanii edukacyjnych związanych z profilaktyką uzależnień.

3.3 Zadanie: Podejmowanie działań edukacyjnych skierowanych do sprzedawców napojów alkoholowych oraz działań kontrolnych i interwencyjnych, mających na celu ograniczanie dostępności napojów alkoholowych i przestrzeganie zakazu sprzedaży alkoholu osobom poniżej 18. roku życia.

Sposób realizacji:

- 3.3.1 Czuwanie nad przestrzeganiem ustawy o wychowaniu w trzeźwości i przeciwdziałaniu alkoholizmowi i uchwały Rady Miejskiej w Sulęcinie z dn. 28.IV.2003r. w sprawie ustalenia dla terenu gminy Sulęcín liczby punktów sprzedaży napojów alkoholowych zawierających powyżej 4,5% alkoholu z wyjątkiem piwa przeznaczonych do spożycia poza miejscem sprzedaży oraz zasad usytuowania na terenie gminy miejsc sprzedaży napojów alkoholowych (Dz.Urz. Woj. Lubuskiego Nr 28, poz. 594 z 2003r.).
- 3.3.2 Informowanie społeczeństwa o istniejących regulacjach prawnych w zakresie obrotu alkoholem.
- 3.3.3 Podejmowanie interwencji w przypadku łamania ustawowego zakazu reklamy alkoholu.
- 3.3.4 Wnioskowanie o cofanie zezwoleń w stosunku do instytucji i osób łamiących ustalone zasady obrotu alkoholem.
- 3.3.5 Prowadzenie kontroli w punktach sprzedaży alkoholu.

CEL 4:

WSPOMAGANIE DZIAŁALNOŚCI INSTYTUCJI, STOWARZYSZEŃ I OSÓB FIZYCZNYCH SŁUŻĄCEJ ROZWIĄZYWANIU PROBLEMÓW ALKOHOLOWYCH

Zadanie: Współpraca z placówkami i osobami fizycznymi działającymi na rzecz osób z problemem alkoholowym i ich rodzin.

Sposób realizacji:

- 4.1 Wspieranie działalności stowarzyszeń abstynenckich i innych grup wsparcia.
- 4.2 Wspieranie Oddziału Terapii Uzależnień w Międzyrzeczu i Ciborzu.
- 4.3 Wspieranie zatrudnienia socjalnego poprzez organizowanie i finansowanie centrum integracji społecznej.

CEL 5:

EDUKACJA PUBLICZNA W ZAKRESIE PROBLEMATYKI ALKOHOLOWEJ

Zadanie: Prowadzenie działalności promującej Gminny Program Profilaktyki i Rozwiązywania Problemów Alkoholowych.

Sposób realizacji:

- 5.1 Prowadzenie działalności informacyjnej, uświadamiającej skutki choroby alkoholowej poprzez rozpowszechnianie ulotek, drukowanie artykułów w lokalnej prasie, organizowanie spektakli teatralnych, koncertów, festynów itp.
- 5.2 Prowadzenie działań edukacyjnych z wykorzystaniem broszur, plakatów, ulotek z profilaktycznymi treściami edukacyjnymi dotyczącymi problematyki alkoholowej.
- 5.3 Rozpowszechnianie ulotek informacyjnych o funkcjonujących placówkach pomocy osobom uzależnionym i ich rodzinom.
- 5.4 Prowadzenie działalności informacyjno-edukacyjnej w ramach zadań Punktu Konsultacyjnego dla Osób Uzależnionych od Alkoholu i Ich Rodzin, w tym spotkań edukacyjnych dla kierowców oraz punktów sprzedaży napojów alkoholowych.
- 5.5 Monitoring problemów alkoholowych na terenie Miasta i Gminy Sulęcín.
- 5.6 Cykliczne umieszczanie ogłoszeń w lokalnej prasie i na stronach www.
- 5.7 Współpraca na rzecz realizacji programu profilaktyki z przedstawicielami szkół, zakładów pracy, służby zdrowia, sądu, policji, jednostek wojskowych., itp.

REALIZATORZY PROGRAMU:

- Gmina Sulęcín,
- Gminna Komisja Rozwiązywania Problemów Alkoholowych w Sulęcínie,
- Ośrodek Pomocy Społecznej w Sulęcínie,
- Zespół Interdyscyplinarny ds. Przeciwdziałania Przemocy w Rodzinie w Sulęcínie,
- Komenda Powiatowa Policji w Sulęcínie,
- Specjalistyczna Poradnia Terapii Uzależnienia i Współuzależnienia od Alkoholu w Sulęcínie,
- Sąd Rejonowy w Sulęcínie,
- Prokuratura Rejonowa w Sulęcínie,
- Punkt Konsultacyjny do Spraw Uzależnień w Sulęcínie,
- Powiatowe Centrum Pomocy Rodzinie w Sulęcínie,
- Całodobowe Oddziały Terapii Uzależnienia od Alkoholu w Międzyrzeczu i Ciborzu,

- placówki oświatowe gminy Sulęcina,
- Sulęciński Ośrodek Kultury,
- organizacje pozarządowe działające na rzecz profilaktyki uzależnień oraz organizacje prowadzone przez kościoły i związki wyznaniowe.

Sposób finansowania zadań Programu

Na realizację zadań Gminnego Programu Profilaktyki i Rozwiązywania Problemów Alkoholowych są przeznaczone środki finansowe uzyskiwane z tytułu wydawania zezwoleń przez Burmistrza Sulęcina na sprzedaż napojów alkoholowych, zgodnie z art.18² ustawy o wychowaniu w trzeźwości i przeciwdziałaniu alkoholizmowi z dnia 26 października 1982 (Dz. U. z 2016 r., poz. 487 z późn. zm.), środków budżetowych oraz dotacji pozabudżetowych pozyskiwanych z innych źródeł.

Wydatki związane z działalnością Komisji realizowane są w oparciu o §16 ust. 1 i 2 Regulaminu działalności Gminnej Komisji Rozwiązywania Problemów Alkoholowych w Sulęcinie - Załącznik do Zarządzenia Nr OA.0050.50.2015 Burmistrza Sulęcina z dnia 8 czerwca 2015 roku.

Członkom Gminnej Komisji Rozwiązywania Problemów Alkoholowych przysługuje wynagrodzenie za każdy udział w posiedzeniu Komisji lub Zespołu w wysokości:

- Przewodniczącemu Komisji – 20% minimalnego wynagrodzenia określonego Rozporządzeniem Rady Ministrów, aktualnego w dniu posiedzenia,
- Członkom Komisji – 14% minimalnego wynagrodzenia określonego Rozporządzeniem Rady Ministrów, aktualnego w dniu posiedzenia,
- Wynagrodzenie przysługuje za udział w Komisji poza godzinami pracy,
- Wynagrodzenie wypłacane jest na podstawie listy obecności potwierdzonej przez Przewodniczącego Komisji lub osobę przez niego upoważnioną.

Ocena realizacji zadań zawartych w Gminnym Programie Profilaktyki i Rozwiązywania Problemów Alkoholowych następuje po przedłożeniu Radzie Miejskiej rocznego sprawozdania.